



Несколько фактов о внешней торговле ЕС с США и Китаем. 2013-2023 гг.

Владислав Белов,

член дирекции Института Европы РАН,
руководитель Отдела страновых исследований
и Центра германских исследований ИЕ РАН,

Трансатлантические беседы
26 февраля 2025 г.
Источник данных: www.destatis.de

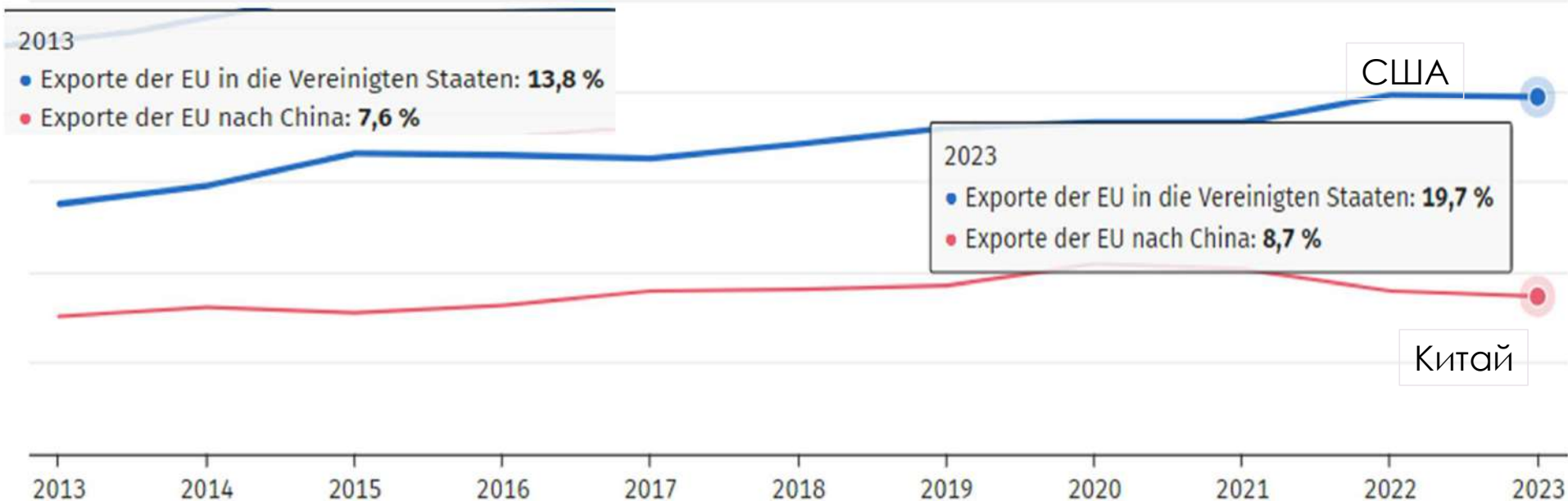
Основные тенденции во внешней торговле товарами ЕС с США и Китаем с 2013 по 2023 гг.

- доля США в экспорте ЕС значительно выросла за десять лет
- доля Китая осталась на прежнем уровне
- важность рынка США для экспортно-ориентированного бизнеса ЕС особенно высока в фармацевтической, аэрокосмической, судоходной отраслях и в машиностроении
- около половины всего импорта ЕС в секторе электроники поступает из Китая

Доля США и Китая в экспорте ЕС в 2013 и 2023 гг.

Exporte der EU in die Vereinigten Staaten und nach China

Anteil an allen Exporten aus der EU in %

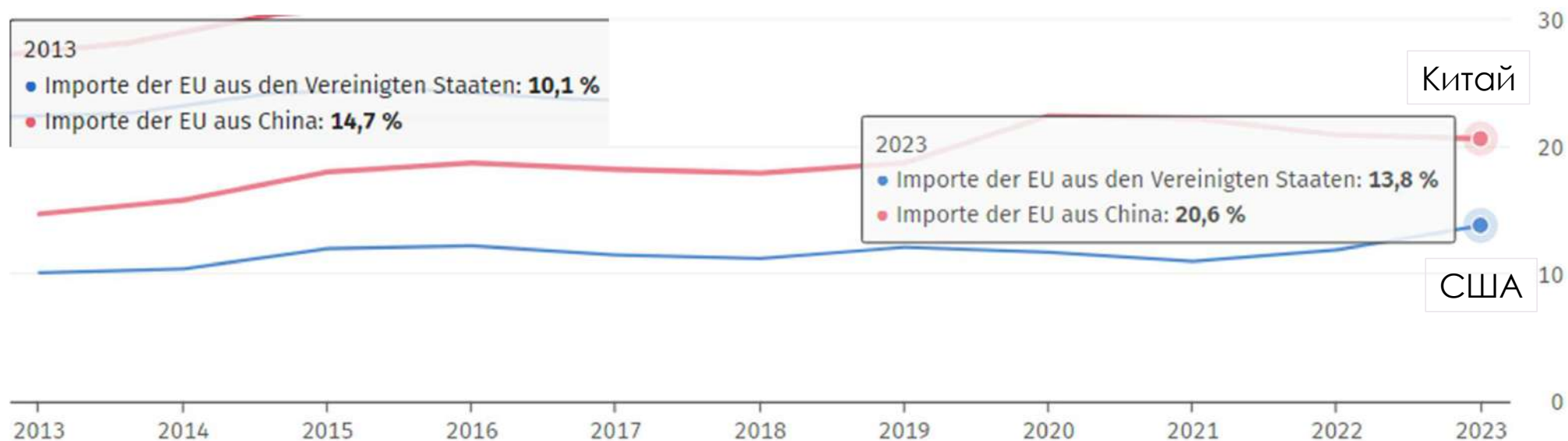


34,7% всего экспорта фармацевтики ЕС в 2023 г. приходилось на США, а также
23,3% - прочие транспортные средства (аэрокосмические, суда, ж/д)
21,5% - машины

Доля США и Китая в импорте ЕС в 2013 и 2023 гг.

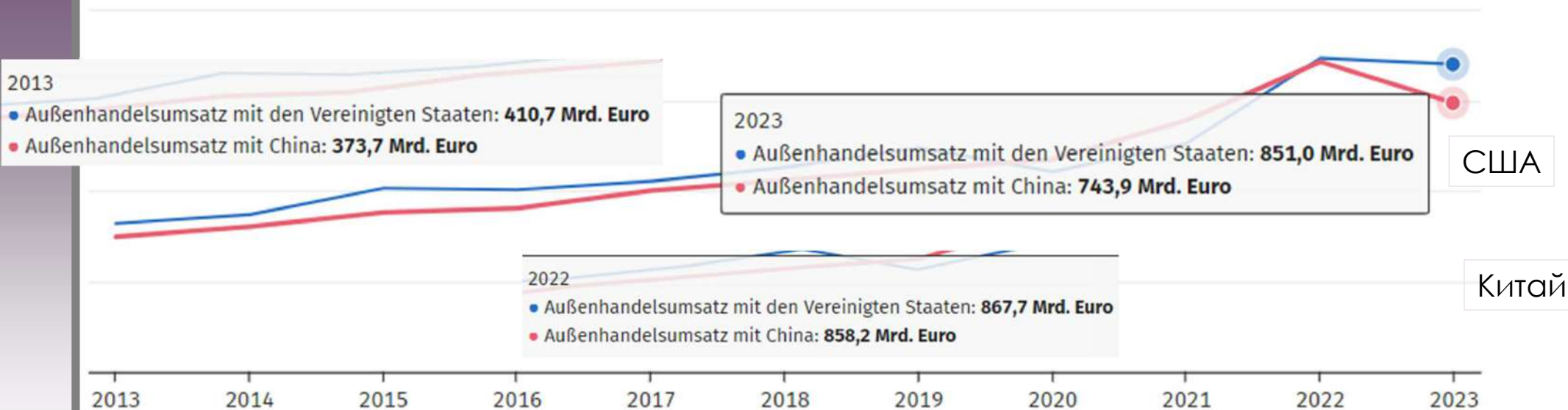
Importe der EU aus den Vereinigten Staaten und aus China

Anteil an allen Importen der EU in %



Доля США в общем импорте ЕС в товарных группах (2023 г.):
прочие транспортные средства – 42,3%
фармацевтика – 35,5%

Объём внешней торговли ЕС с США и Китаем в 2013 и 2023 гг., млрд евро



Положительное сальдо экспорта ЕС в торговле с США почти удвоилось за десять лет - в 2023 году составило чуть более 156,6 млрд евро, в 2013 году - 81,3 млрд евро (удвоение)

Дефицит в торговле с Китаем составил в 2023 г 297,0 млрд евро, в 2013 г. - 104,2 млрд евро (рост в 2,9 раза)

Объём внешней торговли ЕС в 2022 и 2023 гг.

Всего в **2023** году ЕС:

- экспортировал товаров на **2 557,0** млрд евро,
- импортировал товаров на **2 522,6** млрд евро.
- профицит составил почти **34,5 млрд** евро.

В 2022 году рекордный импорт ЕС в размере чуть более 3 006,2 млрд евро привел к отрицательному торговому сальдо в размере 436,0 млрд евро.

Одна из причин: резкий рост цен на энергоносители - стоимость импорта сырой нефти и природного газа в ЕС выросла более чем вдвое; объём по этой группе составил 555,4 млрд евро в 2022 году (в 2021 г. – 257,2 млрд евро).

**Спасибо за
внимание!**

Германия.Экономика
<https://t.me/economyBRD>